




































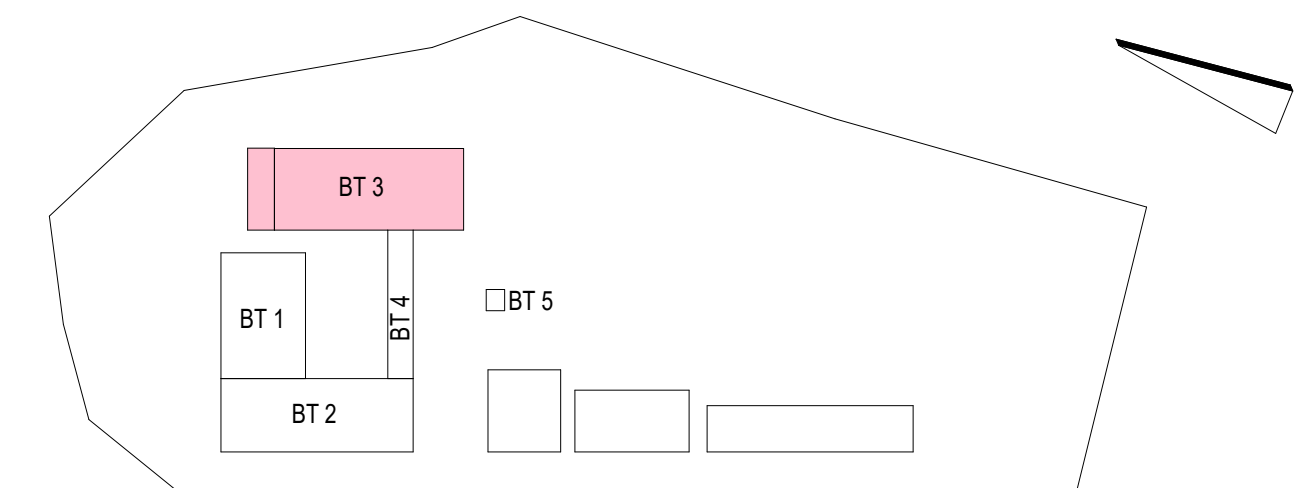


LEGENDE	ABKÜRZUNGEN
 Stabstein	AB absteigend
 Weißen	ABW abwärts
 Weißen	ABWZ abwärtszunehmend
 Zeh-Feigstein	ABWZ abwärtszunehmend
 Kalkstein/Mauwerk	ABWZ abwärtszunehmend
 Kalkstein/Mauwerk mit Tragstein	AUS aus
 Stahl	AUS aus
 Stahl	AUS aus
 Stahl	BSH Bruchstein
 Stahl	BSH Bruchstein
 Stahl	BSH Bruchstein
 Stahl	BSH Bruchstein
 Stahl	BSH Bruchstein
 Stahl	BSH Bruchstein
 Stahl	BSH Bruchstein
 Stahl	BSH Bruchstein
 Stahl	BSH Bruchstein
 Stahl	BSH Bruchstein
 Stahl	BSH Bruchstein
 Stahl	BSH Bruchstein
 Stahl	BSH Bruchstein
 Stahl	BSH Bruchstein
 Stahl	BSH Bruchstein
 Stahl	BSH Bruchstein
 Stahl	BSH Bruchstein
 Stahl	BSH Bruchstein
 Stahl	BSH Bruchstein
 Stahl	BSH Bruchstein
 Stahl	BSH Bruchstein
 Stahl	BSH Bruchstein
 Stahl	BSH Bruchstein
 Stahl	BSH Bruchstein
 Stahl	BSH Bruchstein
 Stahl	BSH Bruchstein
 Stahl	BSH Bruchstein

e	26.08.2025	Achse E-FH 15 m Größe der Lufthube 06 im Oberbereich des 1 OG und 1A von 150/90 auf 120/70, Vergrößerung der Fallrohre der 1. Etage, Trennwand/Fensterhänge Wände (MM 175), Achse 13 - Verschiebung Auflager und Stahlträger HEA 600 um 6m Richtung Achse 11	Fischer	Jeworzi
d	13.06.2025	Vordächer ergänzt	Papiz	Jeworzi
c	06.06.2025	Fallleitungen vor der Fassade und Kennzeichnung der Entleerung oberhalb des Geländes	Papiz	Jeworzi/Schubert
b	30.04.2025	Einarbeitung Änderungen Index 2		
a	11.04.2025	Einarbeitung Änderungen Index 1		
Index	Datum	Änderungsbeschreibung	gezeichnet	geprüft

Diese Zeichnung ist Eigentum der Architekten und darf ohne deren Zustimmung weder ganz noch teilweise kopiert, vervielfältigt, gewerblich genutzt oder Dritten überlassen werden.
Dieser Plan gilt nur in Verbindung mit dem Planer des Stalkers, der Projektierungsphase, der Fädeln und den dazu gehörigen Plänen der Architekten.
Die in diesen Plänen enthaltenen technischen Abmessungen, Ausstattungen, Schächte, Kanäle und Trassen werden von der Projektierungsphase geprüft und für richtig befunden.
Alle Maße sind zur Ausführung zu prüfen und an Ort und Stelle zu nehmen und zu kontrollieren. Maß- und Inhaltsdifferenzen in diesen Plänen sind vor der Ausführung mit der Architekten- und den gegebenenfalls mit Rohbauabteilung, Angabe von Tis, Fenster- und Brüstungshöhen beziehen sich auf den Fertigstellungs-

Übersicht / Piktogramm



Bauber



LANDKREIS
LUDWIGSLUST-PARCHIM
RAUM FÜR ZUKUNFT

Planung



Inros Lackner SE
Rosa-Luxemburg-Straße 16
18055 Rostock
Tel.: 0381-45 67 80, E-Mail: hochbauten@inros-lackner.de

Lagebezug: ETRS89 UTM Zone 33 Höhenbezug: 0.00 m \pm + 35,35 m NHN

Leistungsphase

Ausführungsplanung

Vorhaben / Objekt

Neubau Feuerwehr-Service-Zentrum LUP
Feuerwehrtechnische Zentrale (FTZ) und Ausbildungszentrum für Brand- und Katsatrophenschutz (AZBK)
An der K38 Nr.1, 19306 Neustadt-Glewe

Planinhalt

Architektur
Schnitte BT 3 - Querschnitte 1

Bestellung Bauherr		Kontrolle 1	Lernbohle
Baustellar	Jeworotzki	Kontrolle 2	Ruzsido
gezeichnet	Poppitz	Melikeb	1:50
Plangrundlage		Datum	28.03.2025